

Nach jedem Satz eine Pause machen

Turm bauen



Tina baut etwas es soll ein Turm werden.

Er wird höher und höher er sieht sehr schön aus.

Der Turm ist fast fertig da wackelt er plötzlich.

Er fällt zusammen darüber kann Tina nur lachen.

- 1 Lest euch die Sätze gegenseitig vor.
In jeder Zeile stehen zwei Sätze.
Macht eine Pause, wo ein Satz zu Ende ist.
- 2 Trage die Pausenzeichen in den Text ein.

Wenn ein Satz zu Ende ist, macht man beim Lesen eine Pause. Das **erste Wort** nach einem Punkt wird **großgeschrieben**.

Tina baut etwas. / Es soll ein Turm werden.


Bauen

Aus Bauklötzen kann man Türme bauen aus Brettern

kann man eine Baumhütte bauen aus Ziegelsteinen

kann man ein Haus bauen.

- 3 Trage auch in diesen Text die Pausenzeichen ein.
- 4 Lest euch den Text gegenseitig vor.
Macht eine Pause, wo ein Satz zu Ende ist.



Was Tiere alles so haben

An Ihrem Kopf

haben Elefanten einen Rüssel auf ihrem Rücken

haben Fische Flossen an der Stirn

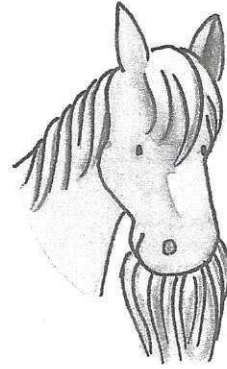

tragen Hirsche ein Geweih auf ihrem Rücken

wachsen bei Igel Stacheln am Hals

haben Pferde eine Mähne in ihrer Schnauze

haben Hunde spitze Zähne auf dem Rücken

tragen Schnecken ein Haus.



- ⑤ Lest euch den Text einmal so vor, wie er da steht.
Macht nach jeder Zeile eine Pause.
Das hört sich komisch an!

- ⑥ Ziehe dort einen Strich, wo ein Satz zu Ende ist:
An Ihrem Kopf
haben Elefanten einen Rüssel / auf ihrem Rücken ...

- ⑦ Das sind vier Sätze.
Ziehe nach jedem Satz einen Pausenstrich.
Hier bin ich du bist dort ich suche dich du läufst fort.

- ⑧ Lest euch die Sätze vor.
Die Pausen soll man deutlich hören.